


Ζωγράφισε με τα χρώματα που σου αρέσουν το ψαράκι της ιστορίας μας μέσα στη γυάλα
(αν δεν έχετε εκτυπωτή δώστε στο παιδί ένα άσπρο χαρτί)


Βρες και βάλε σε κύκλο τα κρυμμένα γράμματα που φτιάχνουν τη λέξη **ΨΑΡΙ**

(αν δεν έχετε εκτυπωτή ζητήστε να σας δείξουν που είναι τα γράμματα)




Χρωμάτισε τόσα ψαράκια όσα σου λέει ο αριθμός πάνω από κάθε ομάδα
(αν δεν έχετε εκτυπωτή, βάλτε το παιδί να κάνει καταμέτρηση σε κάθε ομάδα)


1




2




3



4



5



Ακολουθήσε τις τελίτσες με το μαρκαδόρο σου και προσπάθησε να σχεδιάσεις την εικόνα.
(αν δεν έχετε εκτυπωτή βάλτε το παιδί να ακολουθήσει νοητά τις γραμμές με το δάχτυλό του)

