




**Ζωγράφισε το ψαράκι που δεν ήξερε να κολυμπάει,
μέσα στη γυάλα του.**

(αν δεν έχετε εκτυπωτή φτιάξτε σε άσπρο χαρτί μια γυάλα και πείτε στο παιδί να ζωγραφίσει)







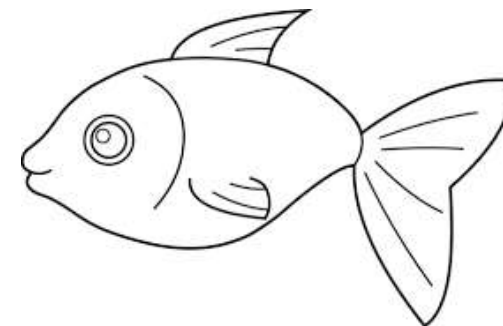

**Ζωγράφισε το ψαράκι που είναι μέσα στη γυάλα με κόκκινο χρώμα
και το ψαράκι που είναι έξω από τη γυάλα με μπλε χρώμα.**

(αν δεν έχετε εκτυπωτή ζητήστε να σας δείξουν ποιο θα έκαναν κόκκινο και ποιο πράσινο)



Ένωσε τα ίδια ψάρια με μια γραμμή.

(αν δεν έχετε εκτυπωτή, βάλτε το παιδί να κάνει με το δάχτυλο νοητές γραμμές πάνω στην οθόνη)



Ακολουθήσε τις τελίτσες με το μαρκαδόρο σου και προσπάθησε να σχεδιάσεις το ψαράκι.
(αν δεν έχετε εκτυπωτή βάλτε ένα άσπρο χαρτί πάνω στην οθόνη και προσπαθήστε να αντιγράψετε το σχέδιο)

