
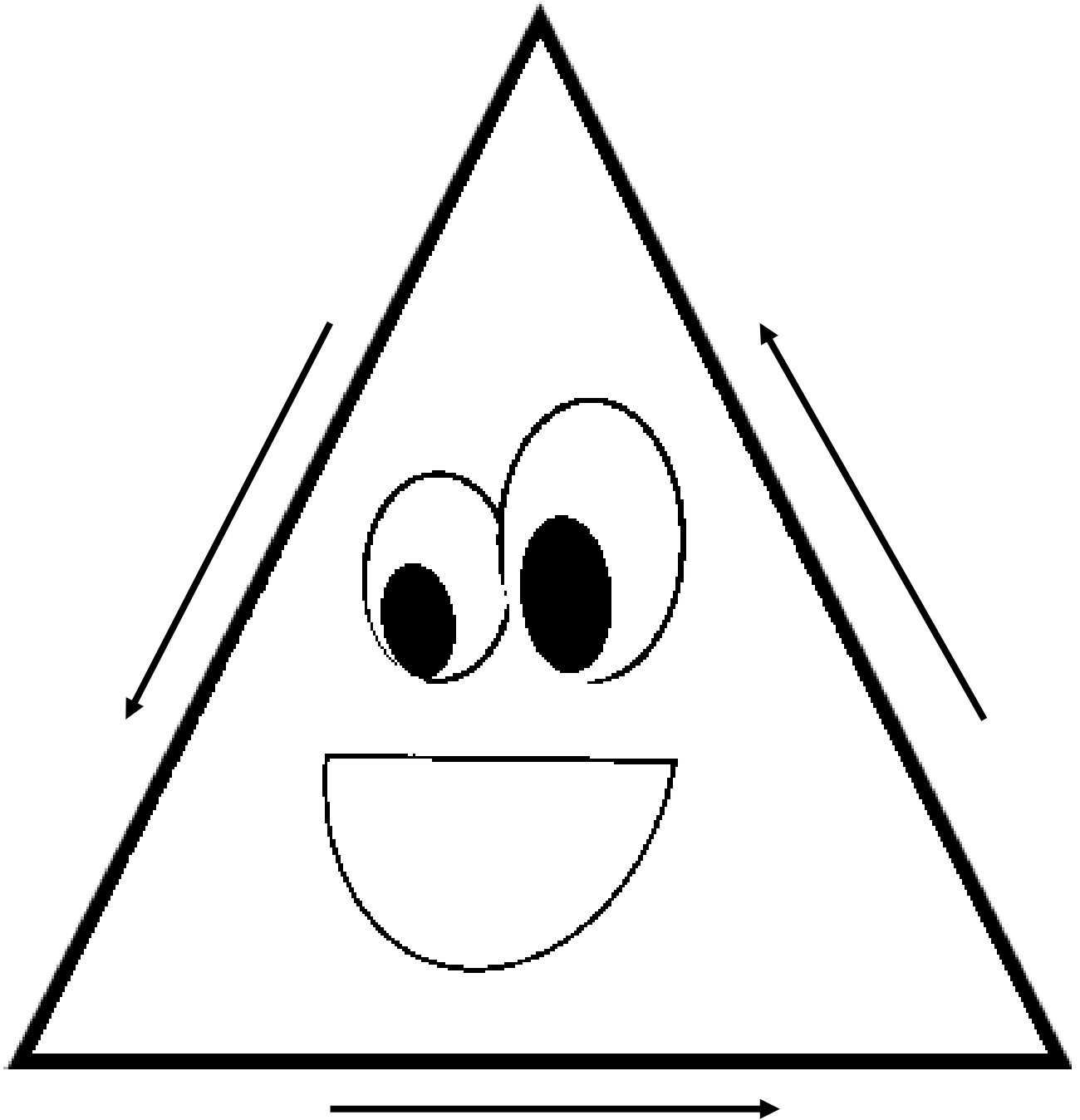


«ΤΟ ΤΡΙΓΩΝΟ»



Τρίγωνο με τρεις πλευρές
και γωνίες κοφτερές.

Για να με φτιάξεις, πρέπει να τραβήξεις τρεις γραμμές, που η καθεμιά θα σχηματίζει μια μυτούλα με την άλλη. Έτσι θα έχεις τρεις γραμμές και τρεις μυτούλες, δηλαδή τρεις πλευρές και τρεις γωνίες.



Προετοιμασία από γονιό: Σχεδιάστε σε ένα χαρτί ένα μεγάλο τρίγωνο και διαβάστε στο παιδί την παρακάτω οδηγία


Βάλε το δαχτυλάκι σου (δείκτη) πάνω στη γραμμή και ακολούθησε την για να κάνεις πολλά τρίγωνα.

Έλα τώρα να δούμε ξανά μερικά πράγματα που υπάρχουν γύρω μας και έχουν τριγωνικό σχήμα.

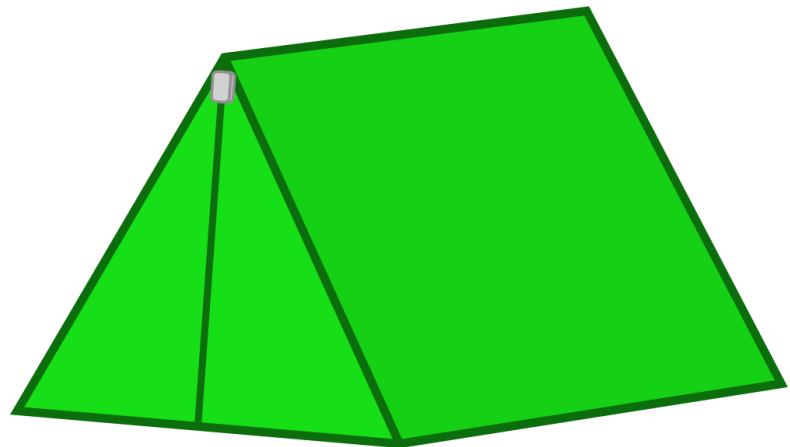
Πες τα ονόματά τους.

Οδηγία προς γονιό: Δείχνετε κάθε φορά μια εικόνα, ζητάτε από το παιδί να σας πει τι είναι και ρωτάτε να σας πει «Τι σχήμα έχει;»

Σημαιάκια




Το μπροστά μέρος της σκηνής




Σήμα στο δρόμο




Ένα κομμάτι πίτσα



Πανιά



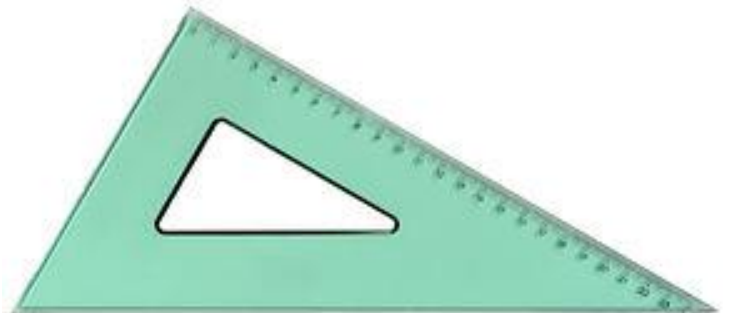
Σκεπή



Κρεμάστρα



Γνώμονας



© Can Stock Photo

Μήπως ξέρεις να πεις κι εσύ μερικά;