

## Φτιάξε το χιονάνθρωπο!


Εκτυπώστε τη σελίδα και κόψτε τις εικόνες περιμετρικά.

Δώστε τις στο παιδί και αφήστε το να κάνει όποιους συνδυασμούς θέλει για να φτιάξει το χιονάνθρωπο.

Αν θέλετε, μπορείτε να παίξετε εναλλάξ για να δείτε τι συνδυασμούς θα κάνει ο καθένας.

Μπορείτε επίσης, αφού έχετε φτιάξει έναν ολοκληρωμένο χιονάνθρωπο, να ζητήσετε από το παιδί να παρατηρήσει καλά το χιονάνθρωπο. Έπειτα να κλείσει τα μάτια του κι εσείς να κρύψετε ένα από τα κομμάτια. Το παιδί πρέπει να ανκαλύψει τι λείπει από το χιονάνθρωπο.



Αν δεν έχετε εκτυπωτή, προσπαθήστε να ζωγραφίσετε παρόμοιες εικόνες δηλαδή το σώμα και ρούχα και το παιδί ας τα χρωματίσει.



ΜΑΤΙΑ



ΣΤΟΜΑ



ΚΟΥΜΠΙΑ



