



ΛΟΥΛΟΥΔΙΑ...
ΤΑ
ΣΤΟΛΙΔΙΑ
ΤΗΣ
ΦΥΣΗΣ

**ΑΣ ΔΟΥΜΕ ΕΙΚΟΝΕΣ ΜΕ ΛΟΥΛΟΥΔΙΑ ΚΑΙ
ΑΣ ΜΑΘΟΥΜΕ ΤΑ ΟΝΟΜΑΤΑ ΤΟΥΣ**



Μαργαρίτα



Παπαρούνα




Χαμομήλι

Τριαντάφυλλο



Γαρύφαλλο

Γεράνι





Τουλίπα

Κρίνος



Καλέντουλα

Πανσές



Ζουμπούλι

Νάρκισσος





Αζαλέα



Ίριδα




Ιβίσκος

Κρόκος



Ορχιδέα

Ορτανσία



ΤΕΛΟΣ ΜΕΡΙΚΑ ΑΝΘΗ ΠΑΝΩ ΣΕ ΔΕΝΤΡΑ



άνθη
πορτοκαλιάς

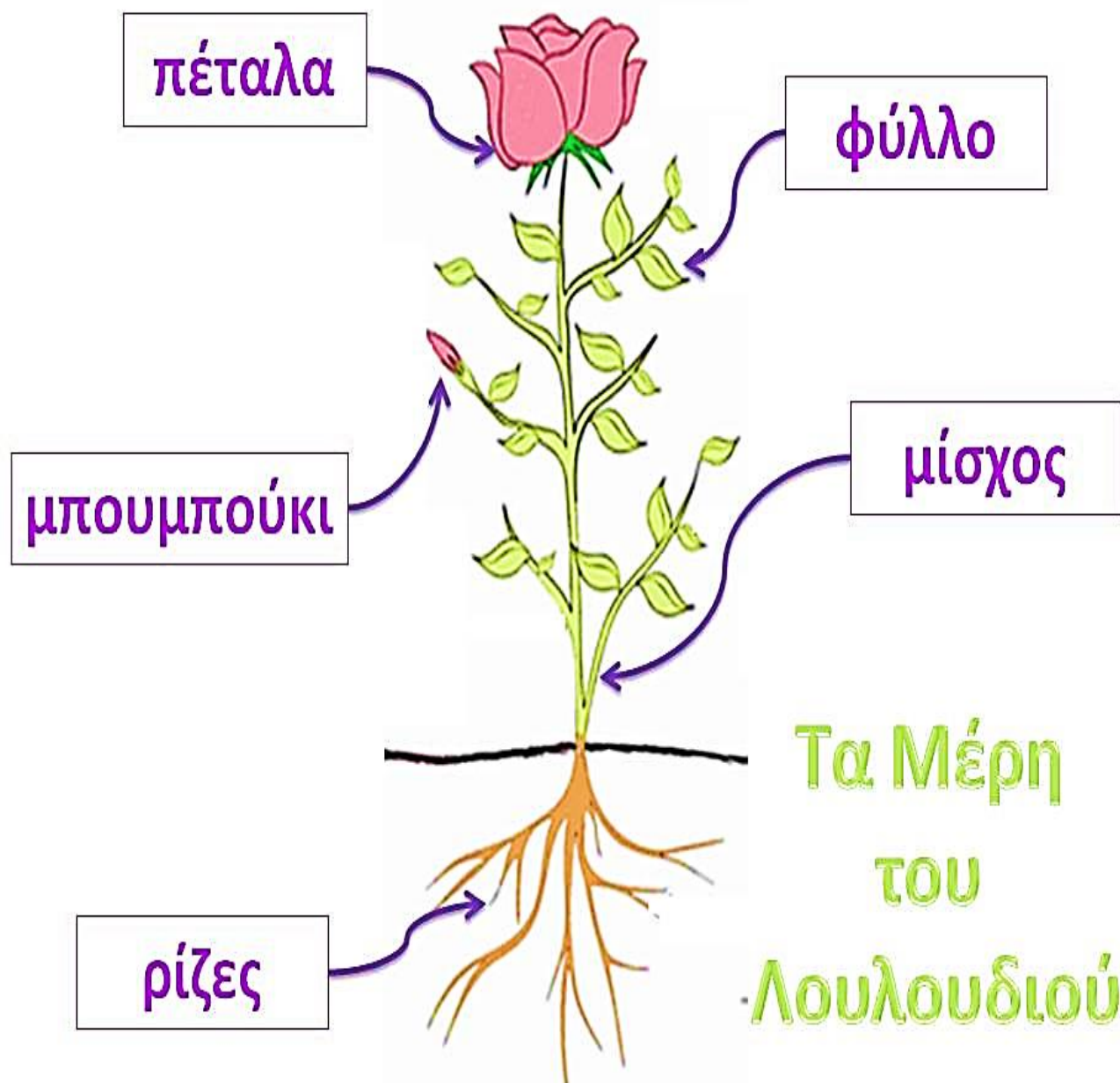


άνθη
λεμονιάς




άνθη
ροδακινιάς

ΑΣ ΜΑΘΟΥΜΕ ΤΑ ΜΕΡΗ ΤΟΥ ΛΟΥΛΟΥΔΙΟΥ



Δείξτε στο παιδί την παραπάνω εικόνα και μιλήστε του για τα διάφορα μέρη του λουλουδιού. Εξηγήστε πως μέσα στο χώμα βρίσκονται οι **ρίζες** και επειδή ακριβώς βρίσκονται μέσα στο χώμα δεν είναι εφικτό να τις παρατηρήσουμε. Την άνοιξη, λοιπόν, με τον ήλιο και το νερό οι ρίζες μεγαλώνουν και ωθούν το φυτό να ανέβει προς τα πάνω βγάζοντας τον **βλαστό**, έπειτα ο βλαστός αρχίζει να απλώνεται κι έτσι εμφανίζεται ο **μίσχος** με τα πρώτα του **φυλλαράκια**. Τέλος, πάνω-πάνω το φυτό βγάζει τα **μπουμπούκια του** και τα μπουμπούκια όταν είναι έτοιμα θα ανοίξουν και θα φανερωθεί ο **άνθος**.



Παρακολουθήστε τα παρακάτω βιντεάκια,
το πρώτο με λουλούδια στη φύση
και το δεύτερο με λουλούδια
που ανθίζουν.

<https://video.link/w/LVZfc>

<https://video.link/w/AXZfc>