










Χρησιμοποιώντας ένα μαρκαδόρο σου ανοιχτόχρωμο, ένωσε τις τελίτσες για να φτιάξεις το λουλούδι. Μη ζωγραφίσεις την εικόνα.



Όνομα.....  
Ημ/νία.....

**Τράβηξε γραμμές για να δώσεις σε κάθε γλάστρα τόσα λουλούδια  
όσα δείχνει ο αριθμός που είναι πάνω στη γλάστρα.**

(Αν δεν θυμάται το παιδί τους αριθμούς πείτε του ποιοι είναι  
και πριν κάνει την άσκηση, ζητήστε του να δείξει με το  
δαχτυλάκι του αυτό που θα κάνει με το μαρκαδόρο στη συνέχεια).



Όνομα.....  
Ημ/νία.....